

GUIA DE INÍCIO RÁPIDO

Sensor para monitoramento de equipamentos:
vibração, temperatura e pressão

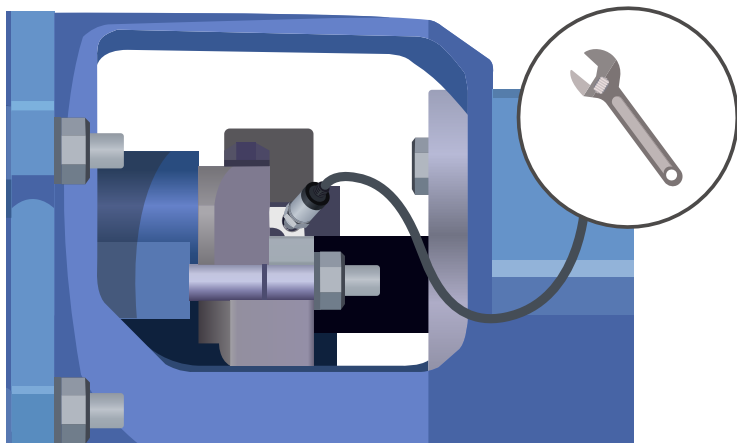
Chesterton
Connect™



1


Instale o sensor

Coloque fita veda rosca nas roscas 1/4" NPT.
Instale o plugue NPT do sensor do processo.


**2**

Instale o conector

Instale o conector de pinos M12 na unidade



Azul = Conectado



Verde = Pronto para a conexão

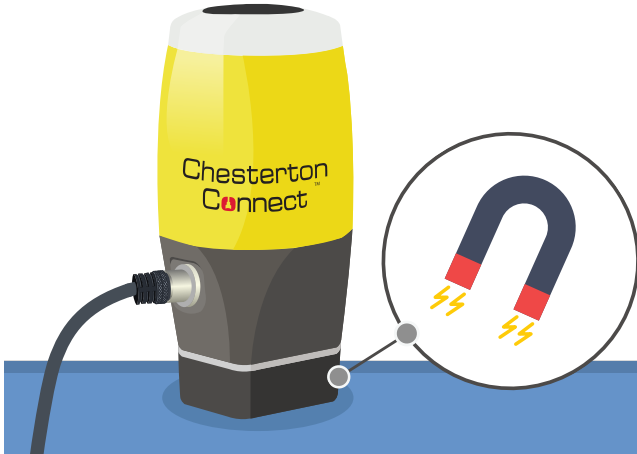


Vermelho = Alerta

3

Conecte a unidade

Conecte a unidade de medição da vibração e de temperatura de superfícies



4

Faça o download do aplicativo

Faça o download do aplicativo móvel:
Chesterton Connect™





Avisos e precauções

- Chesterton Connect™ inclui uma bateria de lítio-cloreto de tionila e um ímã de neodímio que podem ser substituídos. Observe as leis locais quanto ao tratamento e descarte adequados deste produto ou de seus componentes.
- Para reduzir o risco de incêndio ou de queimaduras, não esmague, não perfure, não exponha a temperaturas acima de 85 °C (185 °F) nem descarte no fogo.
- Chesterton Connect™ inclui um ímã de neodímio muito potente. Para evitar lesões, manuseie com cuidado.
- Desative o produto caso esteja danificado ou operando incorretamente.
- Não coloque nada na porta de pressão/temperatura de 1/4" NPT.
- Manuseie a unidade usando as tampas de proteção contra descarga eletrostática (ESD) fornecidas até estar pronto para instalar.
- Certifique-se de que o produto seja usado de acordo com as especificações e dentro dos limites operacionais publicados.
- Não dobre o cabo além de seu raio de curvatura.
- Não permita que o sensor de pressão/temperatura entre em contato com o ímã.
- Não deixe o ímã cair sobre superfícies rígidas, incluindo a bomba.
- Não deixe o Chesterton Connect™ cair. A queda do produto poderá afetar sua capacidade de funcionar corretamente.
- Observe todos os requisitos de utilização dos EPIs e de segurança dos equipamentos ao instalar, identificar/solucionar problemas ou remover o sensor e seus componentes.
- Caso utilize o sensor de pressão/temperatura (P/T), certifique-se de que o fluido de processo é compatível com o sensor P/T de aço inoxidável.



Você deve ler o Guia do Usuário do Chesterton Connect antes de realizar a instalação. Acesse: awc-connect.co/f4r

Para receber suporte, visite: connect.support@chesterton.com

Dentro dos EUA: 833-677-7343

Chamadas do exterior: +1 83 367 77343



Chesterton Connect™ é uma marca comercial da A.W. Chesterton Company. A representação gráfica e os logotipos Bluetooth são marcas registradas da Bluetooth SIG, Inc. e toda utilização de tais marcas pela A.W. Chesterton está sob licença. O logotipo Apple é uma marca comercial da Apple Inc., registrada nos EUA e em outros países. App Store é uma marca de serviços da Apple Inc. Google Play, o nome "Android", o logotipo Android, a marca "Google play" e outras marcas comerciais do Google são de propriedade do Google LLC.

Para ler a política de privacidade da Chesterton, visite: chesterton.com/en-US/Pages/Privacy.aspx

© 2020 A.W. Chesterton Company.

® Marca registrada de propriedade da A.W. Chesterton Company nos EUA e em outros países, salvo especificação em contrário.

A.W. Chesterton Company, 860 Salem Street, Groveland, MA 01834 EUA
Telefone: 781-438-7000, Fax: 978-469-6528, chesterton.com